

**IPS PROGRESANDO EN SALUD S.A.S**  
**NIT 900.876.584-3**  
**ESTADO DE SITUACION FINANCIERA COMPARATIVOS**  
**A 31 DE DICIEMBRE DE 2025 Y 2024**

ACTIVO	2025	Participac %	2024	Participac %	Variacion 2025-2024	%
<b>DISPONIBLE</b>						
1105 CAJA	26.234.375,13	1,01%	21.040.775,77	1,45%	5.193.599,36	24,68
1110 BANCOS	494.540.098,46	19,00%	491.235.566,64	33,76%	3.304.531,82	0,67
<b>TOTAL DISPONIBLE</b>	<b>520.774.473,59</b>	<b>20,01%</b>	<b>512.276.342,41</b>	<b>35,21%</b>	<b>8.498.131,18</b>	<b>1,66</b>
<b>DEUDORES</b>						
1305 CLIENTES	1.634.042.456,44	62,79%	582.016.783,60	40,00%	1.052.025.672,84	180,76
1330 ANTICIPOS Y AVANCES	-	0,00%	41.931.485,40	2,88%	- 41.931.485,40	- 100,00
1355 ANTICIPO DE IMPUESTOS	157.400.622,33	6,05%	63.973.175,55	4,40%	93.427.446,78	146,04
1365 CUENTAS POR COBRAR A TRABAJADORES	-	0,00%	5.759.876,00	0,40%	- 5.759.876,00	- 100,00
<b>TOTAL DEUDORES</b>	<b>1.791.443.078,77</b>	<b>68,84%</b>	<b>693.681.320,55</b>	<b>47,67%</b>	<b>1.097.761.758,22</b>	<b>158,25</b>
<b>ACTIVO CORRIENTE</b>	<b>2.312.217.552,36</b>	<b>88,85%</b>	<b>1.205.957.662,96</b>	<b>82,88%</b>	<b>1.106.259.889,40</b>	<b>91,73</b>
<b>PROPIEDAD PLANTA Y EQUIPO</b>						
1524 EQUIPOS DE OFICINA	84.622.797,71	3,25%	46.142.797,71	3,17%	38.480.000,00	83,39
1528 EQUIPOS DE COMPUTO Y COMUNICACIÓN	52.665.350,00	2,02%	52.665.350,00	3,62%	-	-
1532 EQUIPOS MEDICOS CIENTIFICOS	99.616.365,00	3,83%	85.297.864,00	5,86%	14.318.501,00	16,79
1592 DEPRECIACION	- 74.303.070,00	-2,86%	- 56.158.438,00	-3,86%	- 18.144.632,00	32,31
<b>TOTAL ACTIVOS FIJOS</b>	<b>162.601.442,71</b>	<b>6,25%</b>	<b>127.947.573,71</b>	<b>8,79%</b>	<b>34.653.869,00</b>	<b>27,08</b>
<b>INTANGIBLES</b>						
1635 LICENCIAS	127.583.863,00	4,90%	121.207.195,00	8,33%	6.376.668,00	5,26
<b>TOTAL INTANGIBLES</b>	<b>127.583.863,00</b>	<b>4,90%</b>	<b>121.207.195,00</b>	<b>8,33%</b>	<b>6.376.668,00</b>	<b>5,26</b>
<b>TOTAL ACTIVO NO CORRIENTE</b>	<b>290.185.305,71</b>	<b>11,15%</b>	<b>249.154.768,71</b>	<b>17,12%</b>	<b>41.030.537,00</b>	<b>16,47</b>
<b>TOTAL ACTIVOS</b>	<b>2.602.402.858,07</b>	<b>100,00%</b>	<b>1.455.112.431,67</b>	<b>100,00%</b>	<b>1.147.290.426,40</b>	<b>78,85</b>

PASIVOS	2025	Participac %	2024	Participac %	Variacion 2025-2024	%
<b>PASIVO NO CORRIENTE</b>						
<b>OBLIGACIONES FINANCIERAS</b>						
2102 PRESTAMOS BANCARIOS	16.832.829,00	0,65%	45.212.989,00	3,11%	- 28.380.160,00	- 62,77
<b>TOTAL OBLIGACIONES FINANCIERAS</b>	<b>16.832.829,00</b>	<b>0,65%</b>	<b>45.212.989,00</b>	<b>3,11%</b>	<b>- 28.380.160,00</b>	<b>- 62,77</b>
<b>TOTAL PASIVO NO CORRIENTE</b>	<b>16.832.829,00</b>	<b>0,65%</b>	<b>45.212.989,00</b>	<b>3,11%</b>	<b>- 28.380.160,00</b>	<b>-62,77</b>
<b>PASIVO CORRIENTE</b>						
<b>CUENTAS POR PAGAR</b>						
2335 CUENTAS POR PAGAR	902.702.606,39	34,69%	512.901.136,72	35,25%	389.801.469,67	76,00
2365 RETENCIONES DE IMPUESTOS	80.202.517,97	3,08%	24.403.985,84	1,68%	55.798.532,13	228,65
2368 RETENCION DE ICA	7.176.473,08	0,28%	6.935.697,53	0,48%	240.775,55	3,47
<b>TOTAL CUENTAS POR PAGAR</b>	<b>990.081.597,44</b>	<b>38,04%</b>	<b>544.240.820,09</b>	<b>37,40%</b>	<b>445.840.777,35</b>	<b>81,92</b>
<b>IMPUESTOS, GRAVAMENES Y TASAS</b>						
2404 IMPUESTO DE RENTA Y COMPLEMENTARIOS	247.766.485,49	9,52%	-	0,00%	247.766.485,49	100,00
2408 IMPUESTO SOBRE LAS VENTAS POR PAGAR	10.939.802,81		5.577.016,35	0,38%	5.362.786,46	96,16
2412 IMPUESTO INDUSTRIA Y COMERCIO	10.966.000,00	0,42%	20.516.000,00	1,41%	- 9.550.000,00	- 46,55
<b>TOTAL IMPUESTOS, GRAVAMENES Y TASAS</b>	<b>269.672.288,30</b>	<b>10,36%</b>	<b>26.093.016,35</b>	<b>1,79%</b>	<b>243.579.271,95</b>	<b>933,50</b>
<b>BENEFICIOS A TRABAJADORES</b>						
2510 CESANTIAS	97.455.461,00	3,74%	73.933.284,00	5,08%	23.522.177,00	31,82
2525 VACACIONES	21.827.107,00	0,84%	14.100.889,00	0,97%	7.726.218,00	54,79
<b>TOTAL BENEFICIOS A TRABAJADORES</b>	<b>119.282.568,00</b>	<b>4,58%</b>	<b>88.034.173,00</b>	<b>6,05%</b>	<b>31.248.395,00</b>	<b>35,50</b>

<b>OTROS PASIVOS</b>						
2805 AVANCES RECIBIDO	190.672.670,81	7,33%	395.478,11	0,03%	190.277.192,70	48.113,20
<b>TOTAL OTROS PASIVOS</b>	<b>190.672.670,81</b>	<b>7,33%</b>	<b>395.478,11</b>	<b>0,03%</b>	<b>190.277.192,70</b>	<b>48.113,20</b>

<b>TOTAL PASIVO CORRIENTE</b>	<b>1.569.709.124,55</b>	<b>60,32%</b>	<b>658.763.487,55</b>	<b>45,27%</b>	<b>910.945.637,00</b>	<b>138,28</b>
-------------------------------	-------------------------	---------------	-----------------------	---------------	-----------------------	---------------

<b>TOTAL PASIVO</b>	<b>1.586.541.953,55</b>	<b>60,96%</b>	<b>703.976.476,55</b>	<b>48,38%</b>	<b>882.565.477,00</b>	<b>125,37</b>
---------------------	-------------------------	---------------	-----------------------	---------------	-----------------------	---------------


<b>PATRIMONIO</b>	<b>2025</b>	<b>Participac %</b>	<b>2024</b>	<b>Participac %</b>	<b>Variacion 2025-2024</b>	<b>%</b>
3105 CAPITAL SUSCRITO Y PAGADO	173.000.000,00	6,65%	173.000.000,00	11,89%	-	-
3305 RESERVA LEGAL	86.500.000,00	3,32%	86.500.000,00	5,94%	-	-
3605 UTILIDAD DEL EJERCICIO	614.966.131,40	23,63%	404.817.286,44	27,82%	210.148.844,96	51,91
3705 UTILIDAD ACUMULADA	141.394.773,12	5,43%	86.818.668,68	5,97%	54.576.104,44	62,86

<b>TOTAL PATRIMONIO</b>	<b>1.015.860.904,52</b>	<b>39,04%</b>	<b>751.135.955,12</b>	<b>51,62%</b>	<b>264.724.949,40</b>	<b>35,24</b>
-------------------------	-------------------------	---------------	-----------------------	---------------	-----------------------	--------------


<b>TOTAL PASIVO Y PATRIMONIO</b>	<b>2.602.402.858,07</b>	<b>100,00%</b>	<b>1.455.112.431,67</b>	<b>100,00%</b>	<b>1.147.290.426,40</b>	<b>78,85</b>
----------------------------------	-------------------------	----------------	-------------------------	----------------	-------------------------	--------------



**JESUS EMIRO SANDOVAL LOZANO**  
Representante Legal  
C.C. 1.091.657.847 de Ocaña



**WILMER VLADIMIR ORELLANO**  
Contador  
T.P. 180992-T



**MARY ELENA VILLÁN HERNÁNDEZ**  
Revisor Fiscal  
T.P. 161014-T



**IPS PROGRESANDO EN SALUD S.A.S**  
**NIT 900.876.584-3**  
**ESTADO DE RESULTADOS INTEGRAL COMPARATIVOS**  
**Del 01 de Enero al 31 de Diciembre de 2025 Y 2024**

	2025	Participac %	2024	Participac %	Variacion 2025-2024	%
<b>INGRESOS OPERACIONALES</b>						
4105 INGRESOS POR PRESTACION DE SERVICIOS	11.044.889.164,30	102,63%	7.306.888.949,98	103,67%	3.738.000.214,32	51,16
4175 DEVOLUCION EN VENTA DE SERVICIOS	- 282.996.607,34	-2,63%	- 258.781.212,00	-3,67%	- 24.215.395,34	9,36
<b>TOTAL INGRESOS OPERACIONALES</b>	<b>10.761.892.556,96</b>	<b>100,00%</b>	<b>7.048.107.737,98</b>	<b>100,00%</b>	<b>3.713.784.818,98</b>	<b>52,69</b>
<b>COSTO DE SERVICIO</b>						
6105 COSTOS POR PRESTACION DE SERVICIOS	5.624.975.064,92	52,27%	4.078.464.843,38	57,87%	1.546.510.221,54	37,92
<b>TOTAL COSTOS DEL SERVICIO</b>	<b>5.624.975.064,92</b>	<b>52,27%</b>	<b>4.078.464.843,38</b>	<b>57,87%</b>	<b>1.546.510.221,54</b>	<b>37,92</b>
<b>UTILIDAD MARGINAL</b>	<b>5.136.917.492,04</b>		<b>2.969.642.894,60</b>	<b>42,13%</b>	<b>2.167.274.597,44</b>	<b>72,98</b>
<b>GASTOS ADMINISTRATIVOS</b>						
5105 GASTOS DE PERSONAL	1.722.488.982,83	16,01%	1.177.797.234,71	16,71%	544.691.748,12	46,25
5110 HONORARIOS	250.900.289,67	2,33%	169.070.061,54	2,40%	81.830.228,13	48,40
5115 IMPUESTOS	123.310.587,75	1,15%	87.622.167,93	1,24%	35.688.419,82	40,73
5120 ARRENDAMIENTO	185.901.852,00	1,73%	139.727.910,00	1,98%	46.173.942,00	33,05
5125 CONTRIBUCIONES Y AFILIACIONES	2.040.000,00	0,02%	2.640.000,00	0,04%	- 600.000,00	-
5130 SEGUROS	19.196.473,37	0,18%	14.562.543,78	0,21%	4.633.929,59	31,82
5135 SERVICIOS	262.175.142,74	2,44%	209.841.492,92	2,98%	52.333.649,82	24,94
5140 GASTOS LEGALES	5.706.600,00	0,05%	5.210.240,00	0,07%	496.360,00	9,53
5145 MANTENIMIENTOS	92.100.476,45	0,86%	45.136.753,52	0,64%	46.963.722,93	104,05
5150 ADECUACIONES E INSTALACIONES	720.948.205,68	6,70%	272.456.878,55	3,87%	448.491.327,13	164,61
5155 GASTOS DE VIAJE	17.150.945,35	0,16%	6.891.760,00	0,10%	10.259.185,35	148,86
5160 DEPRECIACION	18.144.632,00	0,17%	7.942.984,00	0,11%	10.201.648,00	128,44
5195 DIVERSOS	257.439.779,84	2,39%	191.069.161,94	2,71%	66.370.617,90	34,74
<b>TOTAL GASTOS ADMINISTRATIVOS</b>	<b>3.677.503.967,68</b>	<b>34,17%</b>	<b>2.329.969.188,89</b>	<b>33,06%</b>	<b>1.347.534.778,79</b>	<b>57,83</b>
<b>UTILIDAD OPERACIONAL</b>	<b>1.459.413.524,36</b>	<b>13,56%</b>	<b>639.673.705,71</b>	<b>9,08%</b>	<b>819.739.818,65</b>	<b>128,15</b>

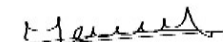
	2025	Participac %	2024	Participac %	Variacion 2025-2024	%
<b>INGRESOS NO OPERACIONALES</b>						
4210 RENDIMIENTOS FINANCIEROS	395.683,30	0,00%	402.332,99	0,01%	- 6.649,69	- 1,65
4295 INGRESOS DIVERSOS	26.959.193,06	0,25%	42.732.997,87	0,61%	- 15.773.804,81	- 36,91
<b>TOTAL INGRESOS NO OPERACIONALES</b>	<b>27.354.876,36</b>	<b>0,25%</b>	<b>43.135.330,86</b>	<b>0,61%</b>	<b>- 15.780.454,50</b>	<b>- 36,58</b>
<b>GASTOS NO OPERACIONALES</b>						
5305 GASTOS FINANCIEROS	53.709.234,81	0,50%	33.573.360,37	0,48%	20.135.874,44	59,98
5315 GASTOS EXTRAORDINARIOS GMF (4X1000)	34.501.354,74	0,32%	24.982.371,72	0,35%	9.518.983,02	38,10
5395 DIVERSOS	535.825.194,28	4,98%	219.436.018,04	3,11%	316.389.176,24	144,18
<b>TOTAL GASTOS NO OPERACIONALES</b>	<b>624.035.783,83</b>	<b>5,80%</b>	<b>277.991.750,13</b>	<b>3,94%</b>	<b>346.044.033,70</b>	<b>124,48</b>
<b>UTILIDAD DEL EJERCICIO ANTES DE IMPUESTOS</b>	<b>862.732.616,89</b>	<b>8,02%</b>	<b>404.817.286,44</b>	<b>5,74%</b>	<b>457.915.330,45</b>	<b>113,12</b>
<b>IMPUESTO DE RENTA Y COMPLEMENTARIOS</b>	<b>247.766.485,49</b>	<b>2,30%</b>	<b>-</b>	<b>0,00%</b>	<b>247.766.485,49</b>	<b>100,00</b>
<b>UTILIDAD DEL EJERCICIO DESPUES DE IMPUESTOS</b>	<b>614.966.131,40</b>	<b>5,71%</b>	<b>404.817.286,44</b>	<b>5,74%</b>	<b>210.148.844,96</b>	<b>51,91</b>
<b>RESERVA LEGAL</b>	<b>-</b>	<b>0,00%</b>	<b>-</b>	<b>0,00%</b>	<b>-</b>	<b>-</b>
<b>UTILIDAD DEL EJERCICIO</b>	<b>614.966.131,40</b>	<b>5,71%</b>	<b>404.817.286,44</b>	<b>5,74%</b>	<b>210.148.844,96</b>	<b>51,91</b>



**JESUS EMIRO SANDOVAL LOZANO**  
Representante Legal  
C.C. 1.091.657.847 de Ocaña



**WILMER VLADIMIR ORELLANO**  
Contador  
T.P. 180992-T



**MARY ELENA VILLÁN HERNÁNDEZ**  
Revisor Fiscal  
T.P. 161014-T